



## ! UPOZORENJE !

KAKO BISTE SMANJILI RIZIK OD STRUJNOG UDARA ILI POŽARA, NE IZLAŽITE OVAJ UREĐAJ KIŠI ILI VAZI.



Može doći do izmjene dizajna pojačala bez prethodne najave.

Prije samog uključivanja uređaja, molimo pročitajte pažljivo ova uputstva radi svoje sigurnosti.



### OPREZ:

1. Pažljivo pročitajte čitave priložene dokumente prije korištenja uređaja i čuvajte ih kao reference.
2. Napajanje mora odgovarati uređaju sa sigurnim uzemljenjem.
3. Svi signali trebaju biti zadovoljeni zahtjevima uređaja.
4. Pazite da isključite prije spajanja
5. Uređaj treba maknuti daleko od visoke temperature, vlage i snažnog elektromagnetskog polja.
6. Nemojte upotrebljavati organske tvari za čišćenje, nego suhu meku tkaninu kako biste očistili uređaj.
7. OPASNOST OD STRUJNOG UDARA!  
⚠ NE OTVARAJTE SAMI PROIZVOD!

OVLAŠTENI SERVIS ZA REPUBLIKU HRVATSKU:  
TURBO-X d.o.o., Kolodvorska 147,  
10410 Velika Gorica, CROATIA  
Tel: +385-1-6256-400 Fax: +385-1-6256-399  
www.turbo-x.hr servis@turbo-x.hr

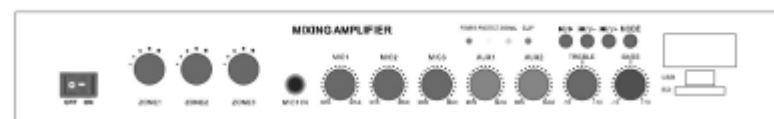
# UPUTSTVO ZA UPOTREBU

## LA-60/90/120

pojačalo 100V s 3 izlazne zone  
MP3/USB/SDcard/BT/FM radio X-AUDIO



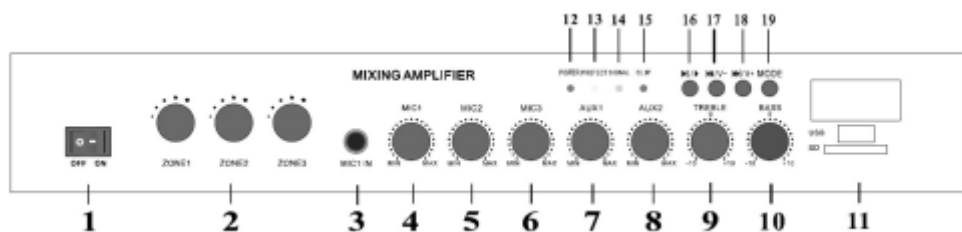
## PUBLIC ADDRESS AMPLIFIER



## UVOD:

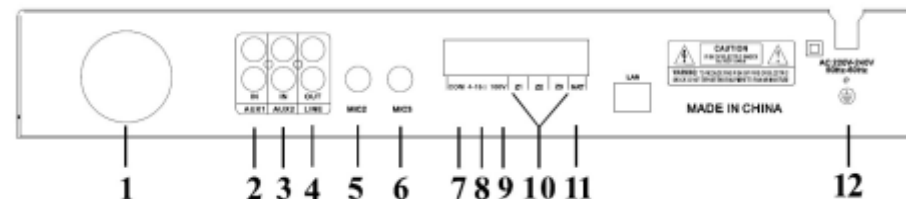
Zahvaljujemo na kupnji ovog profesionalnog pojačala koje ima široku primjenu za reprodukciju glazbe. Pojačalo je opremljeno s 3 mikrofonska ulaza, s time da je MIC1 prioritetni ulaz koji automatski smanjuje pozadinsku glazbu s početkom govora, zatim 2 linijska ulaza, te 1 linijski izlaz za snimanje ili dodatno pojačalo. Izlazi su 100V ili 4-16 Ohm.

## PREDNJA PLOCA:



1. prekidač za uključenje
2. jačina zona 1 - 3
3. ulaz za mikrofona br. 1
4. regulacija jačine za mikrofona br. 1
5. regulacija jačine za mikrofona br. 2
6. regulacija jačine za mikrofona br. 3
7. regulacija jačine za AUX 1 linijski ulaz
8. regulacija jačine za AUX 2 linijski ulaz
9. boja tona - visoki tonovi
10. boja tona - niski tonovi
11. ekran s funkcijama
12. LED lampica - svijetli kada je uključeno
13. lampica za označavanje zaštite
14. lampica za označavanje dolaska signala
15. lampica za preopterećenje signala - ne smije stalno svijetliti
16. Pauza/Reprodukcija/FM radio pretraživanje
17. iduća pjesma / pojačavanje (kada držite pritisnuto 3 sekunde)
18. prethodna pjesma / smanjivanje (kada držite pritisnuto 3 sekunde)
19. odabir načina rada: USB/FM radio/Bluetooth

## ZADNJA PLOCA:



1. otvor za ventilaciju - uvijek držite čisto i prohodno
2. AUX 1 linijski ulaz
3. AUX 2 linijski ulaz
4. linijski izlaz
5. ulaz za mikrofona br. 2
6. ulaz za mikrofona br. 3
7. negativni pol izlaza za zvučnike (-)
8. pozitivni pol izlaza za zvučnike (+) za 4-16 Ohma
9. pozitivni pol izlaza za zvučnike (+) za 100V
10. pozitivni pol izlaza za ZONE 1-3 / samo za 100V zvučnike!
11. NAT - priključak žične antene za FM radio
12. Strujni kabel za napon AC220V 50/60Hz

## TEHNIČKE SPECIFIKACIJE:

MODEL	LA-60	LA-90	LA-120
SNAGA RMS:	60W	90W	120W
POTROŠNJA:	75W	110W	150W
IZLAZI:	4-16 Ohm / 100V		
FREQ. RASPON:	80 Hz - 18 kHz		
BOJA TONA:	niski +/- 12dB / visoki +/- 12dB		
MIC ULAZ:	-45dB / 10 kOhm / Max. -30 dB		
LINIJSKI ULAZ:	-10dB / 10 kOhm / Max. +80 dB		
ODNOS S/N:	85 dB		
IZOBLICENJE:	THD manje od 0,5% @ 1kHz		
NAPAJANJE:	AC220-240V 50/60 Hz		
TEŽINA:	4,5 kg	5 kg	6,5 kg