


X-audio

UPUTE ZA UPOTREBU

PA600 pojačalo 600W 100V USB/SDcard/FM/BT



Uskličnik unutar jednakostraničnog trokuta ima za cilj upozoriti korisnike na prisutnost važnih uputa za rad i održavanje (servisiranje) u literaturi koja prati uređaj. **OPASNOST OD VISKOG NAPONA!!**

UPOZORENJE: Da biste smanjili rizik od požara ili strujnog udara, ne izlažite ovaj uređaj kiši ili vlazi.

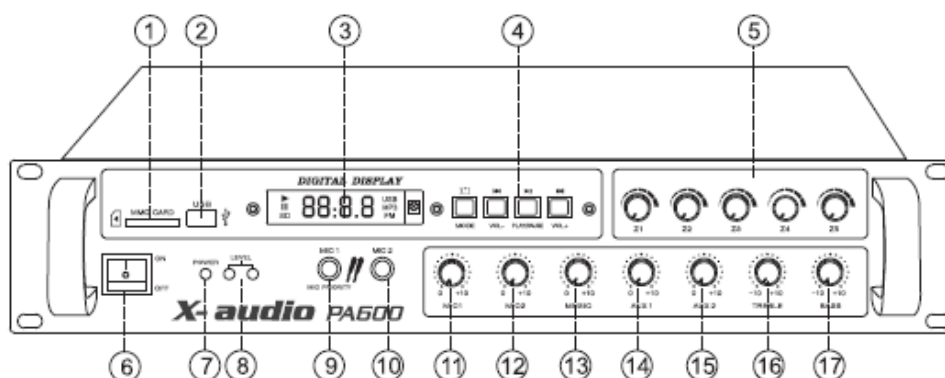
VAŽNE SIGURNOSNE UPUTE:

Da biste smanjili rizik od električnog udara, požara itd.:

1. Pročitajte ove upute.
2. Slijedite ove upute.
3. Slušajte sva upozorenja.
4. USB memoriju trebate formatirati u FAT32 format kako bi reproduktor mogao očitati MP3 glazbu.
5. Ne upotrebljavajte ovaj uređaj u blizini vode ili po kiši.
6. Čistite samo suhom krpom. Za mrlje upotrijebite meku krpom navlaženu slabom otopinom blagog deterdženta i vode. Uređaj odmah zatim osušite čistom krpom. Ne koristite abrazivnu krpom, razrjeđivače, alkohol ili druga kemijska otapala jer mogu oštetiti završnu obradu.
7. Ne blokirajte ventilacijske otvore. Ne smiju se prekrivati ventilacijski otvori predmetima, poput novina, stolnjaka, zavjesa itd. Ventilator uvijek treba raditi, ako stane, javite se ovlaštenom servisu.
8. Ne instalirajte uređaj u blizini izvora topline poput radijatora, grijača, štednjaka ili drugih uređaja koji proizvode toplinu. Ne zatvarajte pojačalo u ormare gdje nema cirkulacije zraka.
9. Ne narušavajte sigurnosnu svrhu polariteta i uzemljenja u utikaču. Polaritet ima dva smjera tj ima dvije oštrice, a jedna je šira od druge. Utikač za uzemljenje ima dvije oštrice i treći zubac za uzemljenje. Šira oštrica ili treći zubac osigurani su za vašu sigurnost. Ako isporučeni utikač ne stane u vašu utičnicu, obratite se električaru radi zamjene zastarjele utičnice.
10. Zaštite kabel za napajanje od hodanja po njemu ili stezanja na utikačima, utičnicama i točki na kojoj izlaze iz uređaja. Ako je mrežni kabel oštećen, popraviti ga mora kvalificirani serviser.
11. Koristite samo pribor za priključke koji je odredio proizvođač.
12. Isključite ovaj uređaj iz napajanja tijekom olujnih udara ili kada se ne koristi duže vrijeme.
13. Provjerite jeli mrežni napon na koji želite spojiti uređaj AC220-240V 50/60Hz
14. U slučaju kvara ili neobičnog rada uređaja, nemojte sami otvarati uređaj, već kontaktirajte ovlaštenu servis. Kontakt i adresu servisa možete pronaći na kraju ovih uputa.

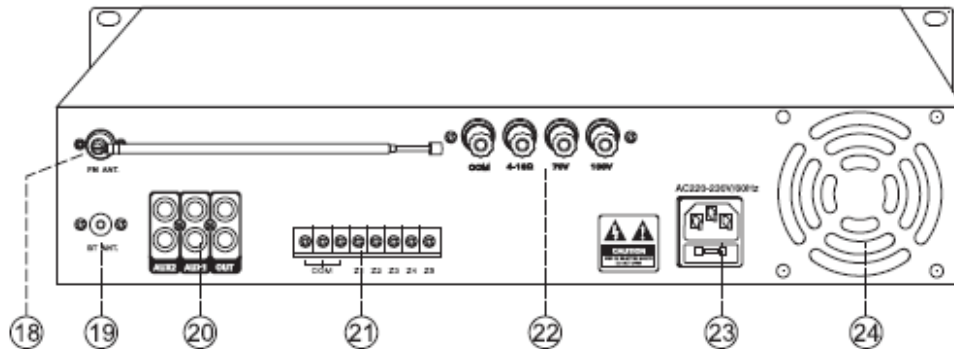
TEHNIČKE SPECIFIKACIJE:

- Napajanje: AC220-230V 50/60Hz
- 2 MIC ulazna kanala: -40dB 10KΩ/50KΩ
- 2 AUX ulazna kanala: 0dB 10KΩ/50KΩ
- Izlazna impedancija: 4Ω-16Ω, 70V, 100V
- nivo linijskog ulaza: 400mV
- nivo mikrofonskog ulaza: 10mV
- Frekvencijski odziv: 45Hz-20kHz
- 5 izlaznih zona s regulacijom
- Izlazna snaga: 600W RMS
- Funkcije: USB SDcard FM BT
- Harmonijska distorzija: <1%
- S/N omjer: ≥85dB
- dimenzije: 97(v)x480(š)x435(d)mm
- težina: 18 kg
- dimenzije pakiranja: 185x520x550mm
- težina s pakiranjem: 20,5 kg



1. MMC (SDcard) KARTICA
2. USB priključak
3. LED zaslon
4. Izbornik MP3 playera
- 4A. ODABIR NAČINA RADA
- 4B. Prethodna/Glasnoća-
- 4C. Reprodukcijska/pauza
- 4D. Sljedeća/Glasnoća+
5. Regulacija izlaznih zona Z1-Z5
6. Prekidač za uključivanje
7. Indikator napajanja
8. Indikator za signal i preopterećenje
9. MIC 1 mikrofonski ulaz (s prioriteto)
10. MIC 2 mikrofonski ulaz
11. MIC 1 regulator za glasnoću
12. MIC 2 regulator za glasnoću
13. Regulator za glasnoću MP3 playera
14. AUX 1 regulacija glasnoće
15. AUX 2 regulacija glasnoće
16. Regulacija visokih tonova
17. Regulacija niskih tonova

STRAŽNJA STRANA



- | | |
|--|--|
| 18. FM Radio Antena | 22. 4-16Ω Izlaz niske impedancije |
| 19. Bluetooth Antena (nije u kompletu) | 70V/100V izlaz visoke impedancije |
| 20. AUX Ulaz 1/2, LINE Izlaz | 23. AC ulazna utičnica |
| 21. zone Z1 - Z5 izlazni konektor | 24. Ventilator (provjerite da uvijek radi) |

DALJINSKI:



- ON/OFF(uključenje/isključenje) s MP3
- Stop
- Isključenje zvuka
- MODE** Kratki pritisak: Prebacivanje između USB/MMC/FM/BT
- Kratki pritisak: Prebacivanje između ONE/RAN/ALL/FOLD
- EQ** EQ (ekvilajzer): POP/ROCK/JAZZ/CLASSIC/NORMAL
- Dugi pritisak: VOL-
- Dugi pritisak:: Zadnja/CH-(FM)
- Dugi pritisak: VOL+
- Dugi pritisak: Sljedeća/CH+(FM)
- MP3** Kratki pritisak: MP3 način rada: reprodukcija/pauza
FM način: Automatsko traženje
- Stišavanje
- Pojačavanje

OVLAŠTENI SERVIS ZA REPUBLIKU HRVATSKU:

TURBO-X d.o.o., Kolodvorska 147, 10410 Velika Gorica, CROATIA

Tel: +385-1-6256-400 Fax: +385-1-6256-399

www.turbo-x.hr info@turbo-x.hr

Specifikacije su podložne promjenama bez prethodne najave.